



Cobico

Colegio Profesional de Ciencias Bioquímicas de la Provincia de Córdoba

INSPECCIÓN DE DIRECCION TECNICA DE LABORATORIOS

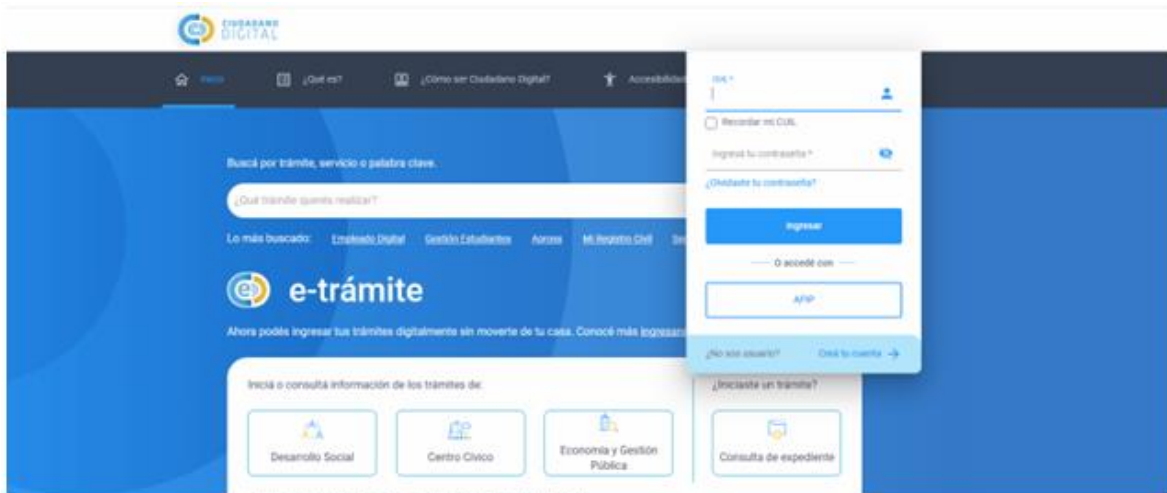
**INSTRUCTIVO:
CARGA DE LA RESOLUCION DE COBICO EN LA PAGINA DE CIDI**

Pasos a Seguir:

Ingresa a <https://cidi.cba.gov.ar/portal-publico/>

Deberá contar con Nivel 2° en Ciudadano Digital

Iniciar sesión:



Coloque **“Trámite multinota”** en la barra de búsqueda, y seleccionando la opción **“Gobierno de la Provincia de Córdoba Digital”** Inicie el trámite. En este paso, deberá completar con los datos del Iniciador (que será quien gestione el trámite y quien reciba las notificaciones cursadas durante el procedimiento)



Inicie el trámite. En este paso, deberá completar con los datos del Iniciador (que será quien gestione el trámite y quien reciba las notificaciones cursadas durante el procedimiento)

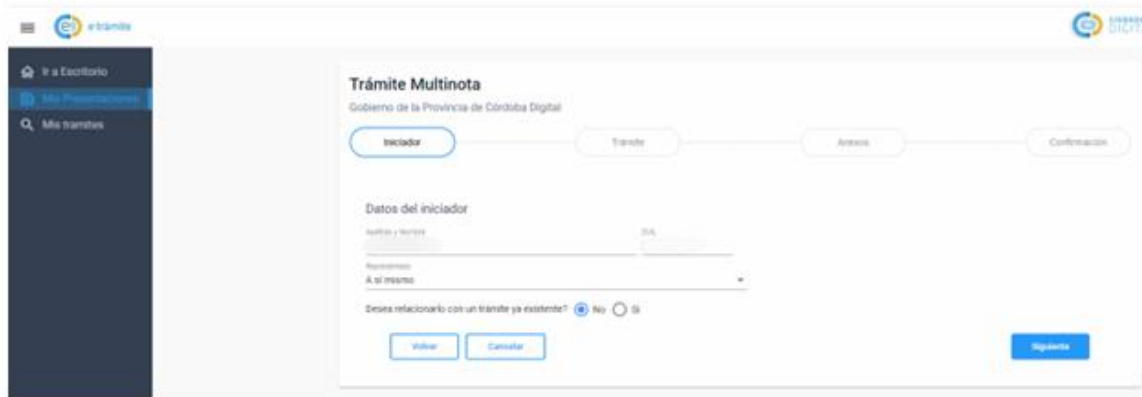


Cobico

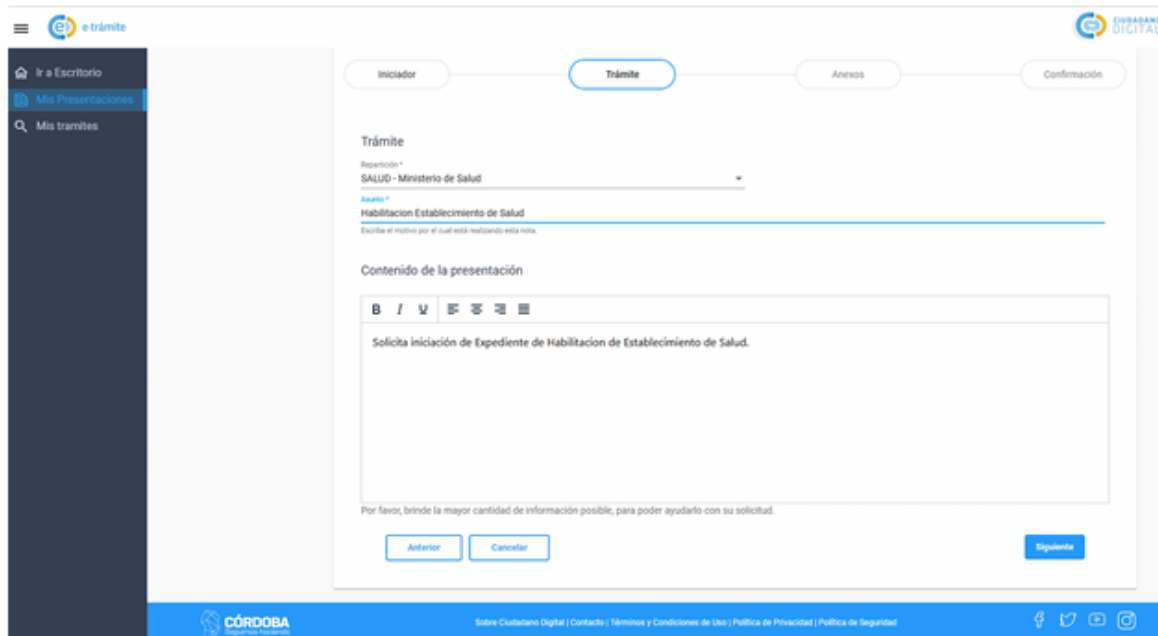
Colegio Profesional de Ciencias Bioquímicas de la Provincia de Córdoba

INSPECCIÓN DE DIRECCION TECNICA DE LABORATORIOS

**INSTRUCTIVO:
CARGA DE LA RESOLUCION DE COBICO EN LA PAGINA DE CIDI**



Seleccione la repartición, el tipo de trámite y los datos del Establecimiento. Para este paso deberá seleccionar “Salud - Ministerio de Salud” y completar los siguientes campos, detallando el tipo de trámite que desean realizar: Para este paso, será importante que en el campo “Contenido de la Presentación”, Ud. detalle si el Establecimiento solicita la habilitación por primera vez, o si requiere la renovación de una habilitación previamente otorgada. Para el caso de habilitación por primera vez, a modo de ejemplo, mostramos como deberá completar los campos:



Por el contrario, cuando se realice un trámite de Renovación de un Establecimiento ya habilitado (con Expte en papel), deberán detallar el nombre, domicilio y Nro. de Expte otorgado al Expediente



Cobico

Colegio Profesional de Ciencias Bioquímicas
de la Provincia de Córdoba

INSPECCIÓN DE DIRECCION TECNICA DE LABORATORIOS

INSTRUCTIVO: CARGA DE LA RESOLUCION DE COBICO EN LA PAGINA DE CIDI

The screenshot shows the 'Trámite' (Process) step in the Cobico system. The interface includes a navigation menu on the left with options like 'Ir a Escritorio' and 'Mis Presentaciones'. The main content area features a progress bar with steps: 'Iniciador', 'Trámite' (active), 'Anexos', and 'Confirmación'. Below the progress bar, the 'Trámite' section is populated with the following information:

- Resolución:** SALUD- Ministerio de Salud
- Asunto:** Renovación Habilitación Establecimiento de Salud
- Contenido de la presentación:** A rich text editor containing the text: "Solicita renovación de la Habilitación otorgada al establecimiento "Centro Quirúrgico Sanar" sito en Av. Velez Sarsfield 2311, Expediente Administrativo 0425-123445/2020."

At the bottom of the form, there are buttons for 'Anterior', 'Cancelar', and 'Siguiente'. A small tooltip提示 is visible near the 'Siguiente' button.

The screenshot shows the 'Trámite Multinota' (Multi-note process) form in the Cobico system. The interface is similar to the previous screenshot, but the 'Anexar Documentación' (Attach Documentation) section is active. It features a 'Seleccionar archivo' (Select file) button and a 'Subir archivo' (Upload file) button. Below this, a note states: "La documentación debe ser en original (color y/o firma digital en caso de ser requerida) que podrá ser requerida en el formato original cuando se lo requiera." (Documentation must be original (color and/or digital signature if required) which may be required in the original format when requested).

An 'Abre' (Open) file explorer window is overlaid on the right side of the screen, showing the contents of a folder named 'Este equipo > Zonas'. The files listed include:

- PLAN DE EMERGENCIAS (Microsoft Edge PDF Document, 134 KB)
- ESTADO DE PRÁCTICAS (Microsoft Edge PDF Document, 179 KB)
- la semana pasada (2)
- MEMORIA DESCRIPTIVA (Microsoft Edge PDF Document, 114 KB)
- Plan (Microsoft Edge PDF Document, 179 KB)

The file explorer also shows a search bar and 'Abre' and 'Cancelar' buttons at the bottom.



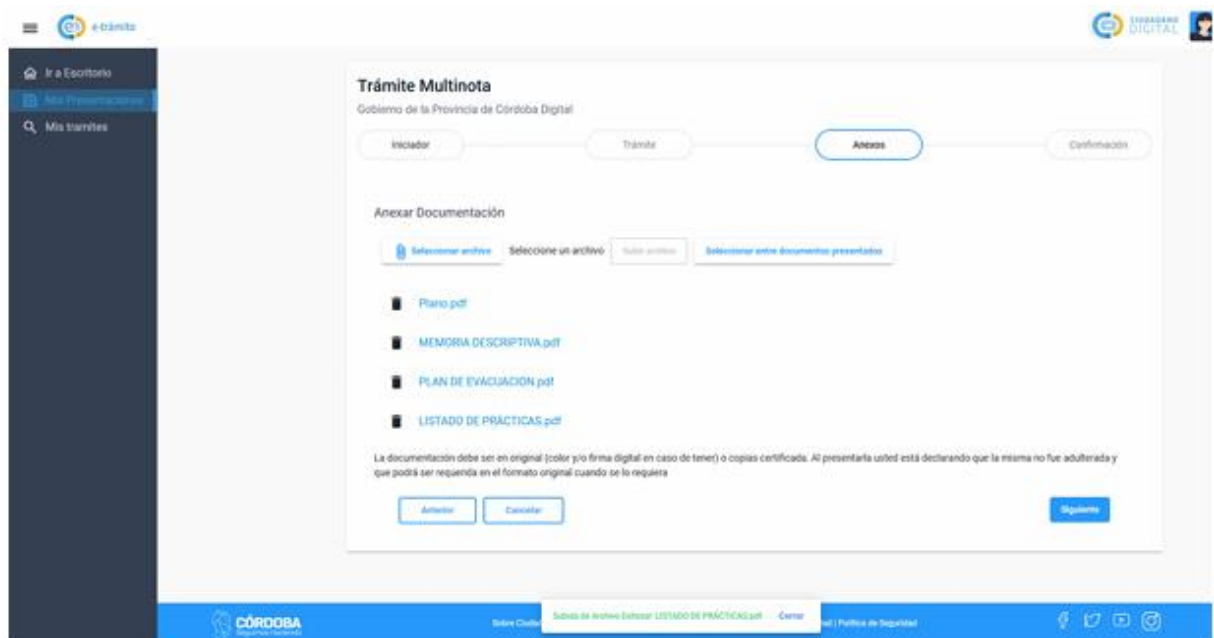
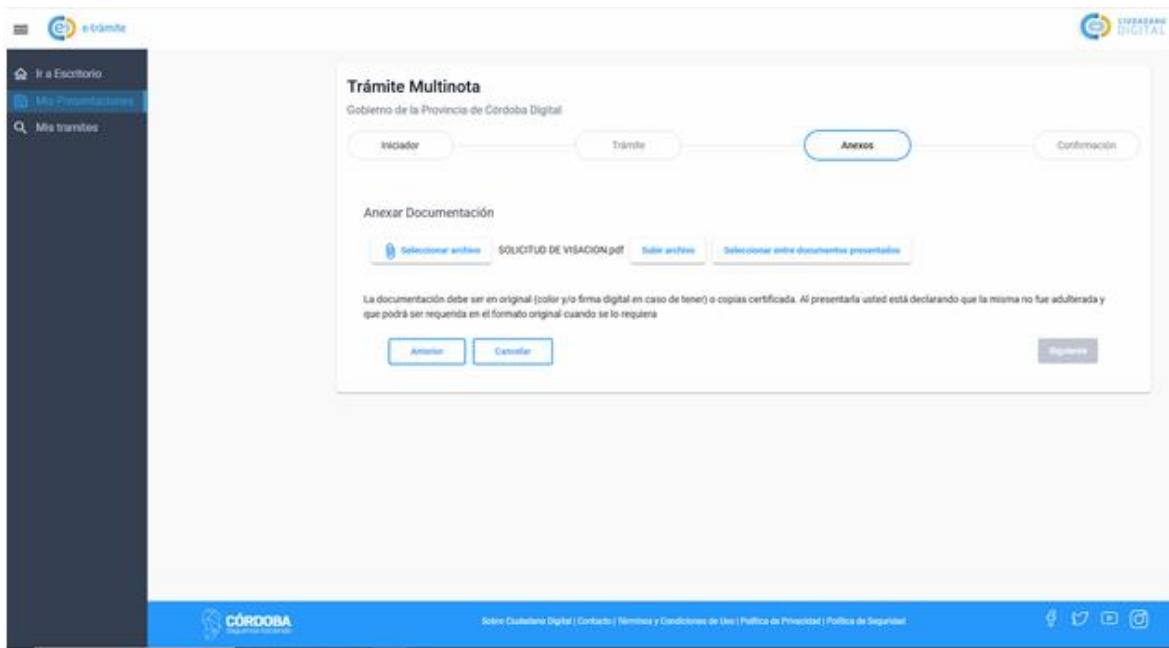
Cobico

Colegio Profesional de Ciencias Bioquímicas
de la Provincia de Córdoba

INSPECCIÓN DE DIRECCION TECNICA DE LABORATORIOS

**INSTRUCTIVO:
CARGA DE LA RESOLUCION DE COBICO EN LA PAGINA DE CIDI**

Suba los archivos. Deberá seleccionar “SUBIR ARCHIVO” - Nota de Solicitud https://drive.google.com/file/d/1kuQ8dpb7JzvW8dlrCysVKS_ypowsvHQ/view , Resolución de inspección otorgada por Cobico y Comprobante pago de Tasa Retributiva





Cobico

Colegio Profesional de Ciencias Bioquímicas
de la Provincia de Córdoba

INSPECCIÓN DE DIRECCION TECNICA DE LABORATORIOS

**INSTRUCTIVO:
CARGA DE LA RESOLUCION DE COBICO EN LA PAGINA DE CIDI**

Confirme el ingreso Revise el resumen y, si los datos coinciden y ha ingresado la totalidad de los requisitos, clickee en “Confirmar”.

Aguarde las novedades Una vez que Ud seleccione “confirmar”, recibirá un Nro. de Sticker con el cual podrá consultar el estado del mismo

Así mismo, una vez procesado, **recibirá las novedades mediante Ciudadano Digital**, que podrá consultar en “Mis Comunicaciones”