

Proceso Habilitación/Inspección Laboratorios



Cobico

Colegio Profesional de Ciencias Bioquímicas
de la Provincia de Córdoba

Revisión 1 noviembre 2025

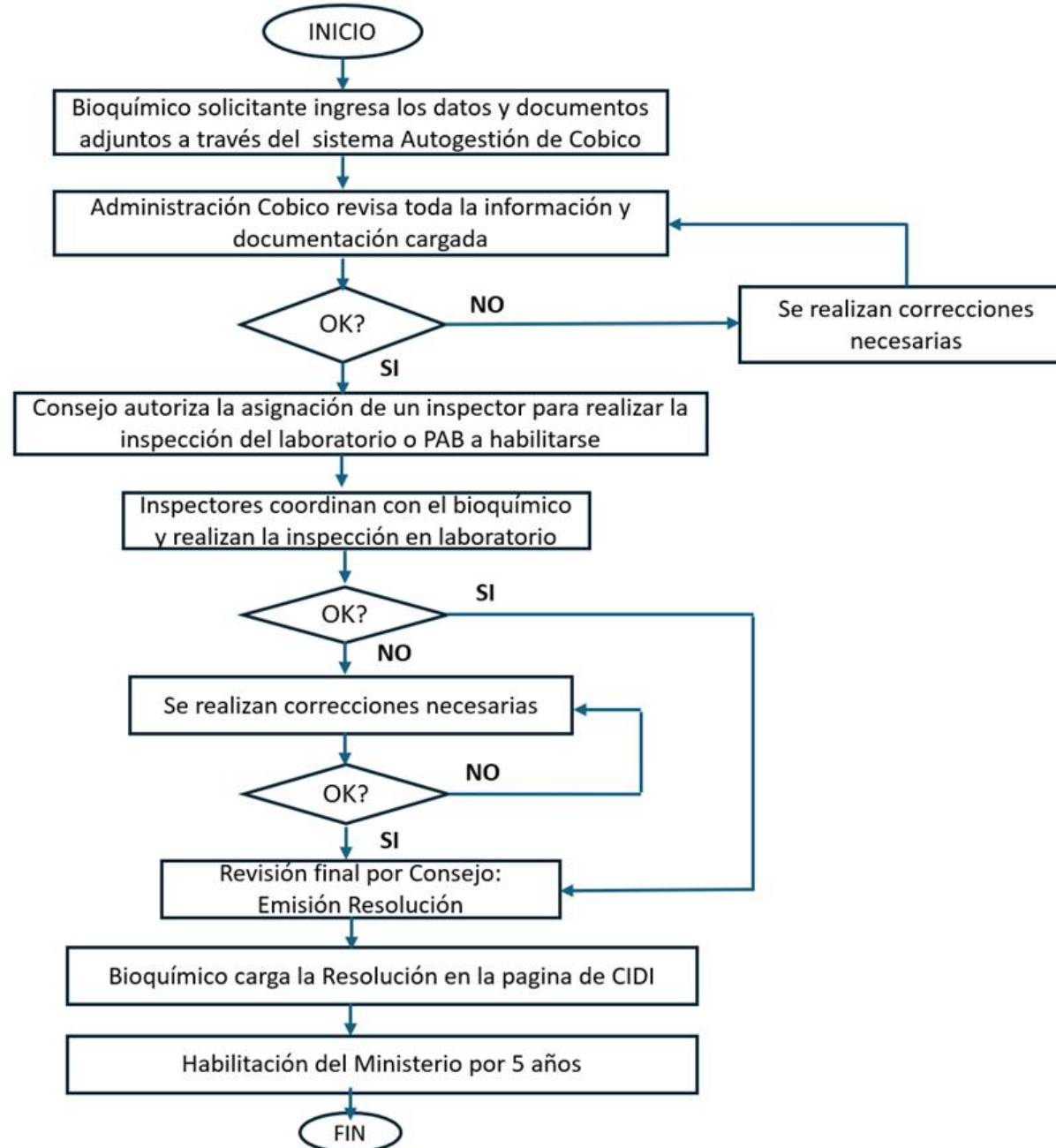
Cuales son los pasos a seguir para la habilitación de un Laboratorio o Punto de Atención Bioquímico (PAB)?



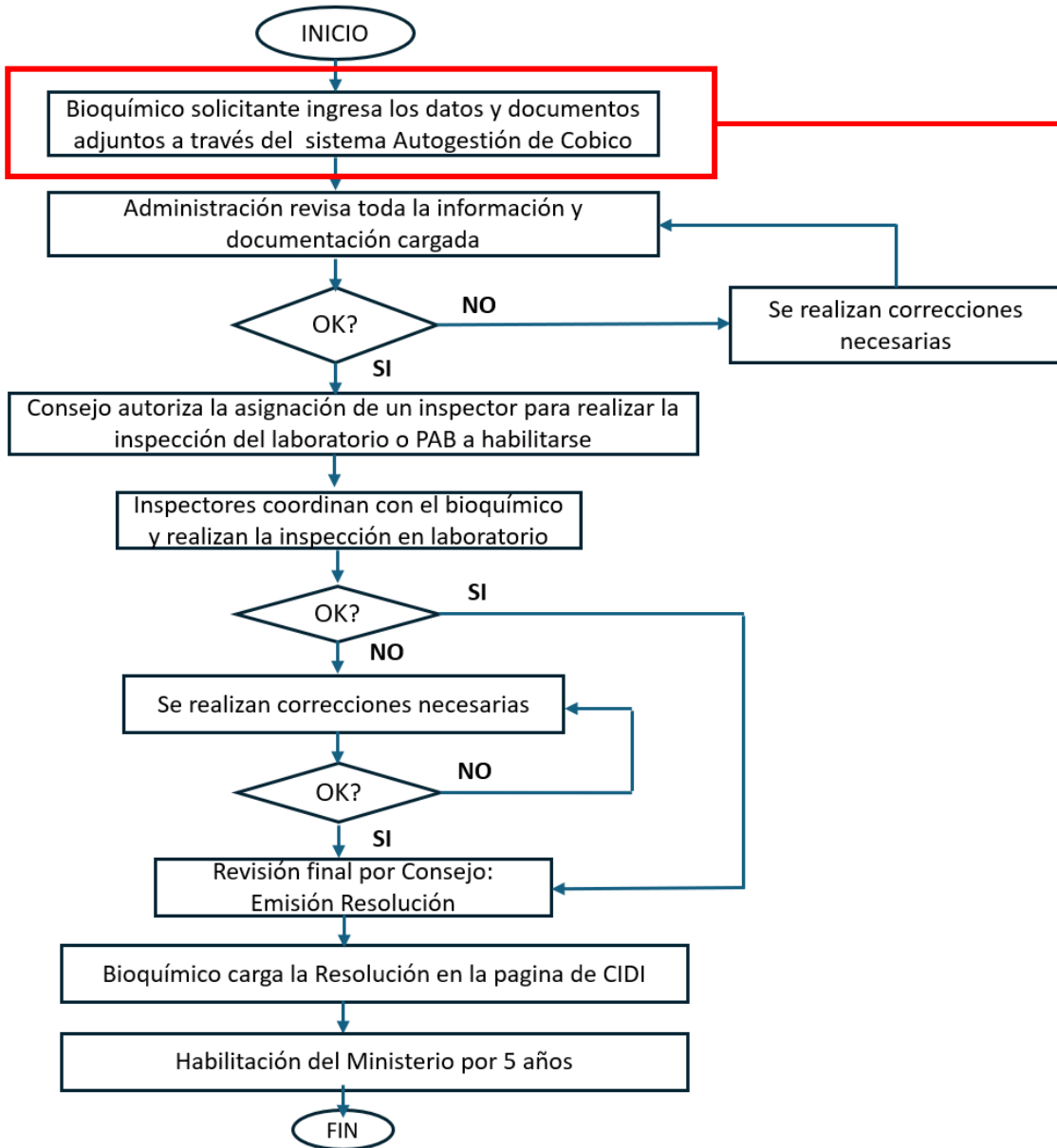
Cobico

Colegio Profesional de Ciencias Bioquímicas
de la Provincia de Córdoba

Resumen de los pasos del proceso



Sobre la documentación a presentar



1. Revisar la lista de requisitos para la habilitación de Laboratorio o PAB que se le enviara por correo.
2. Todos los **ítems marcados con *** de dichos listados son completados o adjuntados en Sistema Autogestión.
3. El resto que no posee asterisco: son requisitos a verificar por el inspector.



Cobico

Colegio Profesional de Ciencias Bioquímicas
de la Provincia de Córdoba



Como ingreso al sistema
de Autogestión?

Instructivo para Ingreso a Autogestión

Pasos a seguir:

Ingresar a <https://autogestion.cobico.com.ar/login>

Para iniciar sesión: cargar su nombre de usuario de Procap y su contraseña.

En caso de no recordar su usuario comunicarse con administración de Cobico.

En la portada principal para altas nuevas hacer click en:

- 1) Iniciar nuevo Trámite
- 2) Ir a Alta de Laboratorio
- 3) Iniciar Alta de Laboratorio

En la portada principal para reinspecciones hacer click en:

- 1) Laboratorio
- 2) Más opciones
- 3) Iniciar reautorización

Importante:

El trámite consta de 9 pasos que podrá completar en el transcurso de los 30 días, vencido el mismo lo cargado quedará sin efecto, debiendo realizar la carga nuevamente.



Como realizo la carga de datos y documentos en el sistema de Autogestión?



Cobico


Colegio Profesional de Ciencias Bioquímicas
de la Provincia de Córdoba



Le compartimos un video explicativo sobre cómo realizar la carga en el sistema de autogestión

<https://www.youtube.com/watch?v=nSZMD8l9vg>

(Copiar y pegar el link en Google y lo llevara directamente)



Cobico

Colegio Profesional de Ciencias Bioquímicas
de la Provincia de Córdoba

En nuestra página web, dentro del ítem “Herramientas técnicas”, encontrará documentos que pueden resultarle útiles para completar algunos de los requisitos.

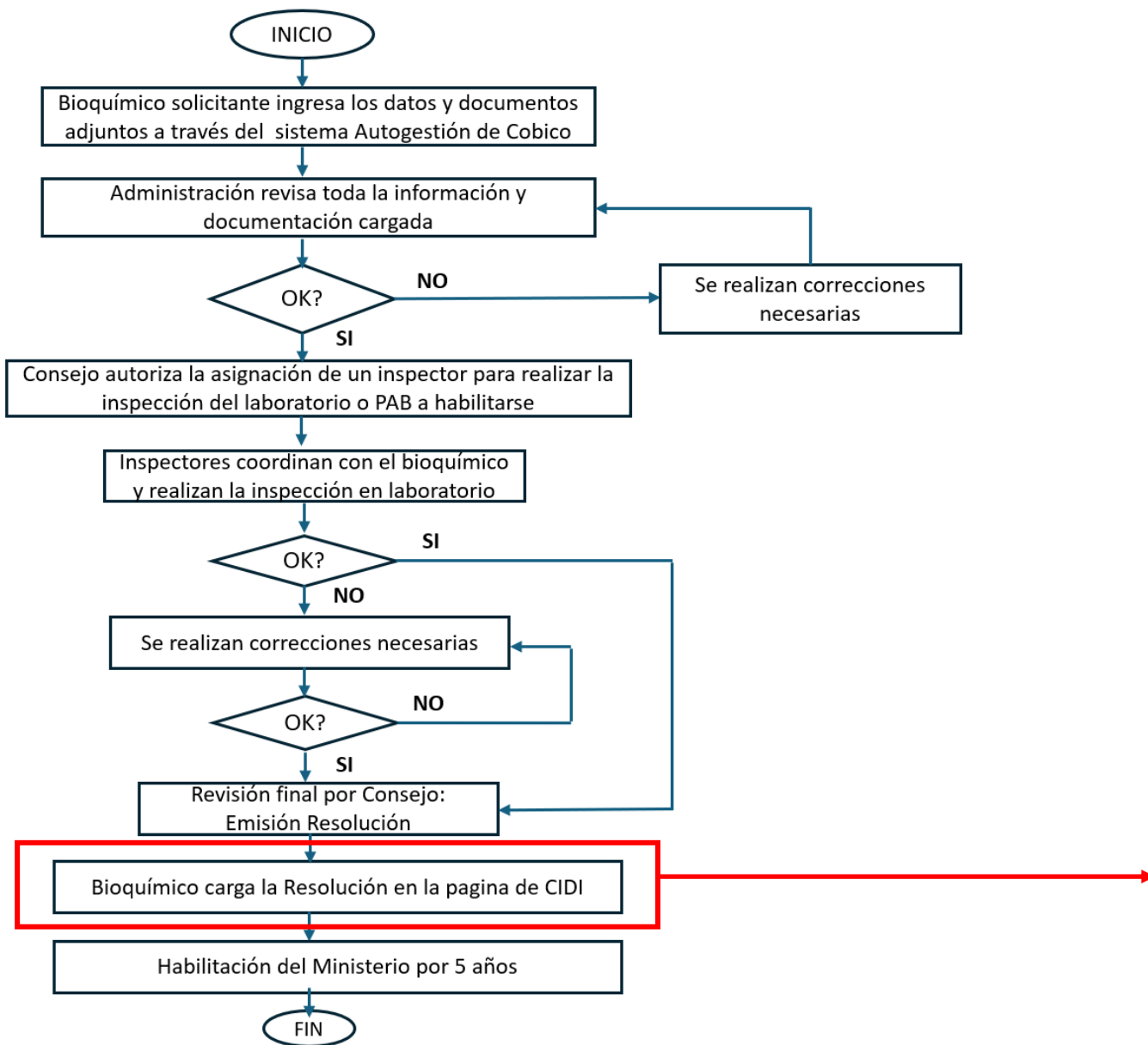
Ingresar al link <https://cobico.ar/inspecciones-habilitaciones/>



Cobico

Colegio Profesional de Ciencias Bioquímicas
de la Provincia de Córdoba

Sobre la carga de la Resolución en Ciudadano Digital (CIDI)



VER INSTRUCTIVO:
(Se le enviara al finalizar el tramite)
CARGA DE LA RESOLUCION DE COBICO EN LA
PAGINA DE CIDI



Sobre los tiempos de demora del proceso

Paso del Proceso	Tiempo máximo estimado de demora
Administración revisa toda la información y documentación cargada	2 días hábiles
Consejo autoriza la asignación de un inspector para realizar la inspección del laboratorio o PAB a habilitarse	2 días hábiles
Inspectores coordinan con el bioquímico y realizan la inspección en laboratorio	7 días hábiles
Revisión de correcciones en área administración	2 días hábiles
Revisión final por Consejo: Emisión Resolución	7 días hábiles



IMPORTANTE!: puede hacer seguimiento del estado de su tramite en el Sistema de Autogestión

Ante cualquier duda comuníquese a Cobico en el horario de
9 a 17hs



📍 Deán Funes 1339, X5000 Córdoba

☎ +54 9 0351 423 1961
+54 9 0351 421 4651

📱 +54 9 3517 56-2304
+54 9 3517 56-2309
+54 9 3512 09-9469

✉ cobico@cobico.com.ar

GRACIAS



Cobico

Colegio Profesional de Ciencias Bioquímicas
de la Provincia de Córdoba